

Horloges numériques

Horloges POE / IP



Facilement visibles jusqu'à 150 pieds de distance, nos horloges de la gamme Levo améliorent la précision et l'efficacité de l'ensemble de votre organisation. Les horloges numériques arrivent préconfigurées pour pouvoir accéder à votre réseau informatique existant via Ethernet pour se synchroniser rapidement à la seconde exacte et communiquer avec le logiciel intuitif OneVue® basé sur le cloud. Lorsque les horloges sont livrées, il suffit de les brancher et de les accrocher au mur pour que votre organisation fonctionne à l'heure, même en cas de panne de courant et de décalage de l'heure d'été.

Conçues pour la visibilité et la fiabilité

Les horloges numériques élégantes et discrètes sont dotées de chiffres à DEL lumineux pour garder votre installation synchronisée et à l'heure. L'interface Web OneVue permet aux utilisateurs de programmer facilement des rapports d'état d'horloge pour savoir si la synchronisation est désactivée ou si une maintenance est requise.

HORLOGES NUMÉRIQUES POE POUR MONTAGE EN SURFACE

4 CHIFFRES	6 CHIFFRES	DESCRIPTION
163-PE115R	163-PE135R	Horloge numérique de synchronisation, chiffres Levo 2.5" (6.4cm), simple face, à DEL rouge, PoE, configurée
163-PE115G	163-PE135G	Horloge numérique de synchronisation, chiffres Levo 2.5" (6.4cm), simple face, à DEL verte, PoE, configurée
163-PE125R	163-PE150R	Horloge numérique de synchronisation, chiffres Levo 4" (10.16cm), simple face, à DEL rouge, PoE, configurée
163-PE125G	163-PE150G	Horloge numérique de synchronisation, chiffres Levo 4" (10.16cm), simple face, à DEL verte, PoE, configurée



Rouge à 4 chiffres



Verte à 6 chiffres



Montage en surface



Montage encastré



Montage double : Plafond



Montage double : Mur

TROUSSE DE MONTAGE ENCASTRÉ

N° DE PIÈCE	DESCRIPTION
199-000106	Trousse de montage encastré, pour horloges à 2.5" (6.4cm) 6 chiffres uniquement

ACCESSOIRES

N° DE PIÈCE	DESCRIPTION
199-000032	Support de 18 degrés pour horloge numérique de 2.5" (6.4cm)

Ensemble d'horloges doubles

Deux horloges numériques montées en surface peuvent être montées dos à dos pour offrir une meilleure visibilité dans les couloirs et les grandes surfaces. Sélectionnez ci-dessous la trousse de support d'horloge double appropriée pour votre application.

ENSEMBLE D'HORLOGES DOUBLES

MONTAGE	4 CHIFFRES DE 2.5" (6.4cm)	6 CHIFFRES DE 2.5" (6.4cm)	4 CHIFFRES DE 4" (10.16cm)	6 CHIFFRES DE 4" (10.16cm)*
Plafond	198-000005	198-000007	198-000009	198-000009
Mur	198-000006	198-000008	198-000009	NA

* L'horloge à 6 chiffres de 4" (10.16cm) montée qu'au plafond.



FONCTIONNALITÉS

- Chiffres à DEL à sept segments très visibles
- Trois options de gradateur d'affichage : 75 %, 50 % et 25 %
- Sauvegarde de la mémoire en cas de panne de courant jusqu'à une heure
- Choisissez des chiffres à DEL rouges ou verts

DIMENSIONS D'HORLOGE UNIQUE

TYPE D'HORLOGE	POIDS	HAUTEUR	LARGEUR	PROFONDEUR
		A	B	C
2.5" (6.4cm), 4 chiffres	1.8 lbs. (0.8 kg)	5.0" (12.7cm)	10.8" (27.4cm)	2.8" (5.6cm)
4" (10.16cm), 4 chiffres	3.9 lbs. (1.8 kg)	8.0" (20.3cm)	17.9" (45.5cm)	2.4" (6.1cm)
2.5" (6.4cm), 6 chiffres	2.0 lbs. (0.9 kg)	5.0" (12.7cm)	13.8" (34.9cm)	2.2" (5.6cm)
4" (10.16cm), 6 chiffres	4.6 lbs. (2.1 kg)	8.0" (20.3cm)	23.3" (59.2cm)	2.4" (6.1cm)

DIMENSIONS DE MONTAGE DOUBLE


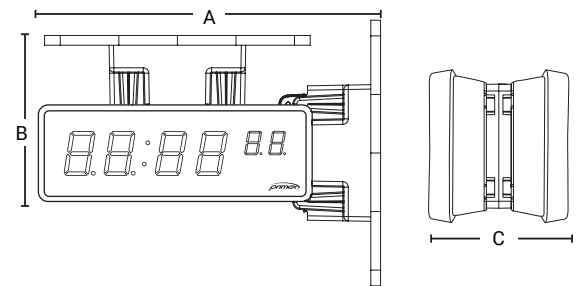
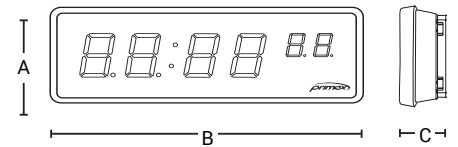
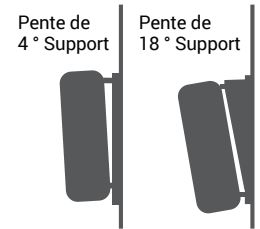
TYPE D'HORLOGE	LARGEUR PAR RAPPORT AU MUR	HAUTEUR PAR RAPPORT AU PLAFOND	PROFONDEUR DES DEUX HORLOGES
	A	B	C
Double 2.5" (6.4cm), 4 chiffres	13.8" (35.1cm)	8.0" (20.3cm)	5.9" (15.0cm)
Double 4" (10.16cm), 4 chiffres	20.9" (53.1cm)	11.0" (27.9cm)	6.3" (16.0cm)
Double 2.5" (6.4cm), 6 chiffres	16.8" (42.7cm)	8.0" (20.3cm)	5.9" (15.0cm)
Double 4" (10.16cm), 6 chiffres	NA*	11.0" (27.9cm)	6.3" (16.0cm)

* Les horloges de 4 po, à 6 chiffres ne peuvent pas être montées en double sur le mur.
Remarque : Horloges à montage double livrées démontées pour simplifier l'installation.

1 DIMENSIONS DE MONTAGE ENCASTRÉ

TYPE D'HORLOGE	POIDS	LARGEUR	HAUTEUR	PROFONDEUR
		A	B	C
2.5" (6.4cm), 6 chiffres	2.0 lbs. (0.9 kg)	16.8" (42.7cm)	6.5" (16.5cm)	3.4" (8.6cm)

Lors de la commande pour de nouveaux projets de construction, les boîtes de jonction pour l'installation encastrée peuvent être commandées pour être expédiées avant les horloges. Demandez une expédition spéciale et fournissez des dates lors de la commande.



FONCTIONNALITÉS DE L'HORLOGE NUMÉRIQUE POE

- Affichage de l'heure sur ou 24 heures
- Voyant lumineux PM
- Ajustement automatique à l'heure d'été
- Option d'affichage alterné de l'heure et de la date
- Option de gradateur à DEL (75 %, 50 %, 25 %)
- Sauvegarde de la mémoire en cas de panne de courant jusqu'à une heure
- Plage de températures de fonctionnement : 32°- 95°F (0°- 35°C)
- Plage de température de stockage : -20°-185°F (-29°- 85°C)
- La configuration de l'horloge pour accéder à votre réseau est effectuée en ligne avant la livraison afin que le dispositif soit prêt à l'emploi.
- Puissance de l'horloge : Compatible avec PoE 802.3 at/af
- Connectivité réseau via RJ45 (Ethernet)
- Certification : Marquage FCC/IC/CE
- Consommation d'énergie maximale : 12.9 watts (classe 3)

Pour en savoir plus :
Appelez au - 855-602-2934
Courriel : info@primexinc.com
primexinc.com



©2022 par Primex, Inc.
Le logo Primex est une marque déposée de Primex, Inc. Tous droits réservés. 4.22